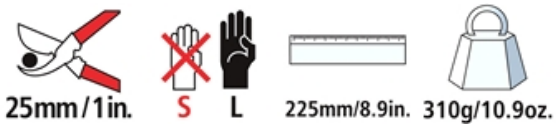


FELCO 5 Classic

Baum-, Reb-, Gartenschere - Leistung - Grundmodell

Made in Switzerland by FELCO



- Zuverlässigkeit: robuste Griffe, aus Stahl / Klinge und Gegenklinge aus hochwertigem gehärtetem Stahl / sauberer, präziser Schnitt / alle Teile austauschbar
- Merkmale: einfache Schnitteinstellung
- Ergonomie: rutschfeste Beschichtung

Unsere Empfehlung (1★: Empfohlen, 2★: Sehr empfohlen, 3★: Beste Wahl)

Weinbau	★ ★ ★
Obstbau	★ ★ ★
Gartenbau	★ ★ ★
Gärten und Parks	★ ★ ★
Baumschule	★ ★ ★
Kleine Hände	★ ★ ★
Grosse Hände	★ ★ ★
Linkshänder	★ ★ ★

Zubehör



FELCO 300

Leseschere

Für einen präzisen Schnitt



FELCO 310

Leseschere

Für die Traubenlese



FELCO 902

Schleifwerkzeug

Schleifstein



FELCO 903

Schleifwerkzeug

Schleifwerkzeug



FELCO 910

Trageetui

Aus Leder - Mit Schlaufe und Klammer



FELCO 912

Trageetui

Aus Leder - mit Klammer



FELCO 913

Trageetui

Aus Kunstleder - Mit Gürtelschlaufe



FELCO 980

Unterhaltsprodukt

Spray

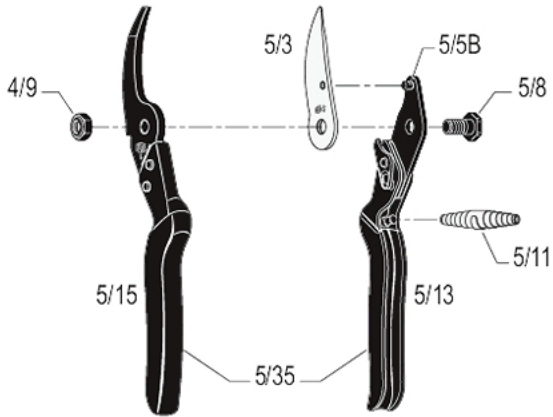















FELCO 990

Unterhaltsprodukt

Fett

Ersatzteile



	REF.	Bezeichnung	Teile	UCC-Strichcode
	5/3	Klinge	1x 5/3	 7 83929 40002 0
	5/91	Satz	2x 5/11	 7 83929 40037 2
	5/94	Satz	1x 4/9 + 1x 5/8	 7 83929 40038 9
	5/13	Griff ohne Klinge	1x 5/13 + 1x 5/5B + 1x 5/35	
	5/15	Griff mit Gegenklinge	1x 5/15 + 1x 5/35	
	5/35	Überzug für Klingen- / Gegenklingengriff	1x 5/35	
	5/5B	Niete für Klinge	1x 5/5B	
	5/8	Bolzen	1x 5/8	
	4/9	Mutter	1x 4/9	
	5/11	Feder vernickelt	1x 5/11	

Pflege



Reinigen

Ihr Werkzeug sollte nach jedem Gebrauch gereinigt werden. Wenn Ihr Werkzeug besonders schmutzig ist oder durch vorhandene Feuchtigkeit leicht Rost ansetzen könnte, reinigen Sie es unverzüglich.



Ölen

Nach dem Reinigen sollte das Werkzeug geölt werden, damit es nicht rostet. Durch das Öl wird das Werkzeug auch wieder leichtgängig.



Schleifen

Sie sollten Ihr Werkzeug mindestens einmal täglich schleifen; aber wenn Sie bemerken, dass es nicht mehr optimal schneidet, schleifen Sie es sofort!



Auseinandernehmen

Ihr Werkzeug sollte regelmässig auseinander genommen werden, spätestens aber, wenn es blockiert ist.

Teile auswechseln



Austausch der Klinge

Wenn Klinge und Gegenklinge nicht mehr aneinander vorbeigleiten oder die Klinge zu stark beschädigt ist, sollte sie ausgewechselt werden. Das Spiel zwischen Klinge und Gegenklinge wird durch Anziehen der Mutter geregelt. Die Klinge muss sich über 2/3 ihrer Länge an der Gegenklinge reiben.



Austausch der Verschlussklinke

Wenn die Verschlussklinke beschädigt ist und sich bei Gebrauch trotz Anziehen der Schraube löst, muss sie ausgewechselt werden.